



Universidade Federal
de Santa Catarina

Abril/2016

Reunião da PROPG/UFSC com os Coordenadores de Programas de Pós-Graduação

Prof. Dra. Joana Maria Pedro
Pró-Reitora

Prof. Dr. Juarez V. do Nascimento
Pró-Reitor Adjunto

Pauta da Reunião de Abril/2016



Universidade Federal
de Santa Catarina

1. Plataforma Sucupira – Dados do Ano Base 2015;
2. Propostas de Cursos Novos, Minter e Dinter 2016;
3. Vagas de Capacitação dos TAEs/UFSC nos Editais dos PPGs;
4. Proposta de revisão pontual da Resolução 05/CUN/2010 – entrega da versão final apenas em formato digital
5. Documentação das Bancas de defesa;
6. Recursos Financeiros Bancas de Defesas de Doutorado;
7. Composição das Comissões de Bolsas e Critérios para Distribuição;
8. Otimização da Utilização de Bolsas pela CAPES;
9. Apoio à Participação de Estudantes e Professores em Eventos Científicos com Apresentação de Trabalho;
10. Assuntos Gerais.



Universidade Federal
de Santa Catarina

1. Plataforma Sucupira

Calendário de Envio das Informações do Ano Base de 2015

Atividade	Período
Envio dos dados pelo Coordenador do Programa	Até as 18h00 de 11/04/2016
Homologação pela PROPG	Até 15/04/2016

2. Propostas de Cursos Novos, MINTER e DINTER de 2016



Universidade Federal
de Santa Catarina

Atividade

Data Limite

Envio da proposta e demais documentos, por e-mail, à CAP/PROPG para análise prévia

15 dias antes da apreciação na primeira instância e **até 15 de março de 2016**

Entrega do processo físico à CAP/PROPG, para revisão final e submissão à CPG/UFSC, com a versão final da proposta analisada pela PROPG e aprovada nas devidas instâncias

Até 01 de abril de 2016

Apreciação na Reunião da CPG/UFSC

28 de abril de 2016

Submissão da Proposta na Plataforma Sucupira

Homologação da PROPG/UFSC **até 10 de maio de 2016**



Universidade Federal
de Santa Catarina

Propostas de Cursos Novos, MINTER e DINTER de 2016

PROPOSTAS	UNIDADE
APCN DR Fungos, Algas e Plantas	CCB
APCN DR Relações Internacionais	CSE
APCN MS Artes da Cena	CCE
APCN MS Engenharia Eletrônica e de Sistemas	BLU
APCN MS Engenharia de Sistemas Eletrônicos	JOI
APCN MP Controle de Gestão	CSE
APCN MP em Química	BLU
APCN MP em Trabalho e Educação em Saúde	CCS
DINTER em Direito	CCJ
DINTER em Ciências Humanas	CFH

3. Vagas para TAEs/UFSC nos Editais de Seleção



Universidade Federal
de Santa Catarina

- **Programa de Capacitação dos TAEs - SEGESP/UFSC;**
- **Editais de Seleção dos PPGs podem prever vagas específicas para TAEs/UFSC, desde que atendam a todos os requisitos do processo de seleção.**



4. Proposta de Revisão Pontual da Resolução N. 05/CUN/2010

Universidade Federal
de Santa Catarina

▪ **Proposta de revisão pontual dos Parágrafos 2º e 3º do Artigo 63 da Resolução 05/CUN/2010 – entrega da versão final apenas em formato digital (Em apreciação na CPG/UFSC):**

§ 2.º Na situação prevista no inciso I, o aluno deverá apresentar, no prazo de até trinta dias, **cópia digital** da versão definitiva da dissertação ou tese junto à coordenação do curso.

§ 3.º Na situação prevista no inciso II, o aluno deverá apresentar, no prazo de até trinta dias contado do término do prazo estabelecido pela banca examinadora, **cópia digital** da versão definitiva da dissertação ou tese junto à coordenação do curso.

5. Documentação das Bancas de Defesa



Universidade Federal
de Santa Catarina

- **Declaração de defesa do trabalho de conclusão, informando os documentos necessários e o prazo de entrega para confecção do diploma;**
- **Não entregar cópia da ata da defesa do trabalho de conclusão;**
- **Declaração do membro externo que participou por meio de sistema de interação áudio e vídeo em tempo real da sessão pública de defesa, e que aprovou o trabalho apresentado.**

6. Recursos Financeiros Bancas de Defesa de Doutorado



Universidade Federal
de Santa Catarina

- **Recursos orçamentários do PROAP/CAPES de 2016 ainda não foram definidos e liberados pela CAPES;**
- **Possibilidade de adiantar recursos do orçamento da UFSC para realização de bancas de defesas de doutorado (somente um membro por banca);**
- **Recursos adiantados do orçamento da UFSC serão debitados posteriormente nos estratos dos PPGs.**

7. Comissões de Bolsas e Critérios de Distribuição



Universidade Federal
de Santa Catarina

- **Composição da Comissão de Bolsas do PPG deve prever a participação de representante discente;**
- **Critérios adotados na Distribuição das Bolsas devem ser transparentes – divulgados na página do PPG e definidos previamente.**

8. Otimização da Utilização de Bolsas pela CAPES



Universidade Federal
de Santa Catarina

Resumo da Reunião do FOPROP com Dirigentes da CAPES – 07/04/2016

- **Bolsas CAPES DS**
- **Recursos do PROAP**
- **Bolsas e Recursos do PROEX**
- **Recursos e Bolsas PNPB**
- **Bolsas PDSE**

8. Otimização da Utilização de Bolsas pela CAPES



Universidade Federal
de Santa Catarina

Bolsas CAPES DS

- **8% das bolsas DS não são implementadas**
- **2/3 das Universidades utilizam 97% das cotas de bolsa**
- **Ofício Circ. N.02/DPB/CAPES de 06/04/2016**

Promessa: PPGs que possuem histórico de utilização de, no mínimo, 97% terão a devolução das cotas de bolsas não implementadas até maio/2016

Exemplo: um curso de mestrado que possui 32 cotas e está utilizando 29 apresenta uma utilização de 90,62%

Uma vez que ele possui 3 cotas não utilizadas temos margem para, por meio do ajustes de uma parte dessas cotas, aproximar a utilização dele dos 97% desejados. Como isso foi feito?

Nova cota = Utilização/0,97 (arredondando para cima)

Aplicando a fórmula para o exemplo acima temos o seguinte:

- Nova cota = $29/0,97$
- Nova cota = 29,9
- Nova cota arred. para cima = 30



Seria mantida uma das três cotas não utilizadas desse curso

Novo "% de utilização" = $29/30 = 96,67\%$.

Esse é o menor % de utilização que podemos alcançar sem que tenhamos que cortar todas as cotas não utilizadas desse curso.

Bolsas CAPES DS

Recursos do PROAP

CAPES

Metodologia

Para os Cursos "Consolidados"

- Valor pago com ajustes de 25% em 2015
- Corrige esse valor até o piso mínimo (valor máximo entre o piso e o de 2015):
 - 8 mil MESTRADO
 - 16 mil DOUTORADO
- Corrige esse valor pelo percentual de utilização de bolsas pelo PPG (tb por nível) – o curso que estiver utilizando 97% das cotas ou mais receberá o piso integralmente: são 1.303 PPGS de 2.310 – **cerca de 56 % dos PPGS não tem ajustes piso ou o que já recebiam!**

Resultados PROAP – O valor só diminui para PPGs com utilização abaixo de 80%

	Valor
PROAP 2015	36.717.330,48
Cursos Novos	458.000,00
Programas em Risco	856.200,00
Subtotal (curso)	38.029.530,48
Pre-Retoria (5%)	1.858.666,52
Total (curso + PR)	39.031.997,01

Faixas	Nº PPGs	Valor após o ajustes de 25% (A)	Valor ajustado aos pisos* (B)	Valor final após o ajustes baseado na utilização (C)
0 < x < 40%	12	155.300,00	196.550,00	61.562,32
40 ≤ x < 50%	39	554.750,00	638.000,00	332.170,42
50 ≤ x < 70%	40	755.125,00	798.300,00	519.991,63
70 ≤ x < 80%	118	1.998.450,00	2.233.300,00	1.689.052,79
80 ≤ x < 90%	242	4.433.583,33	4.798.108,33	4.114.280,48
90 ≤ x < 97%	566	9.721.300,00	10.692.050,00	10.058.947,84
x ≥ 97%	628	10.821.600,00	11.911.950,00	11.911.950,00
100%	675	6.658.975,00	8.029.475,00	8.029.475,00
Total	2310	35.098.083,33	39.097.733,33	36.717.330,48

56%

Recursos do PROAP

Resultados após os ajustes

Situação	Nº PPGs	Nº PPGs	Valor (R\$)	% utilização das bolsas
Ganham	1.070	46,3%	8.758.900,00	97%
Fazem	678	29,3%	14.738.758,33	85%
Mantêm	564	24,4%	11.604.425,00	96%
	2.310	100,0%		

Recursos do PROAP

Recursos do PROAP

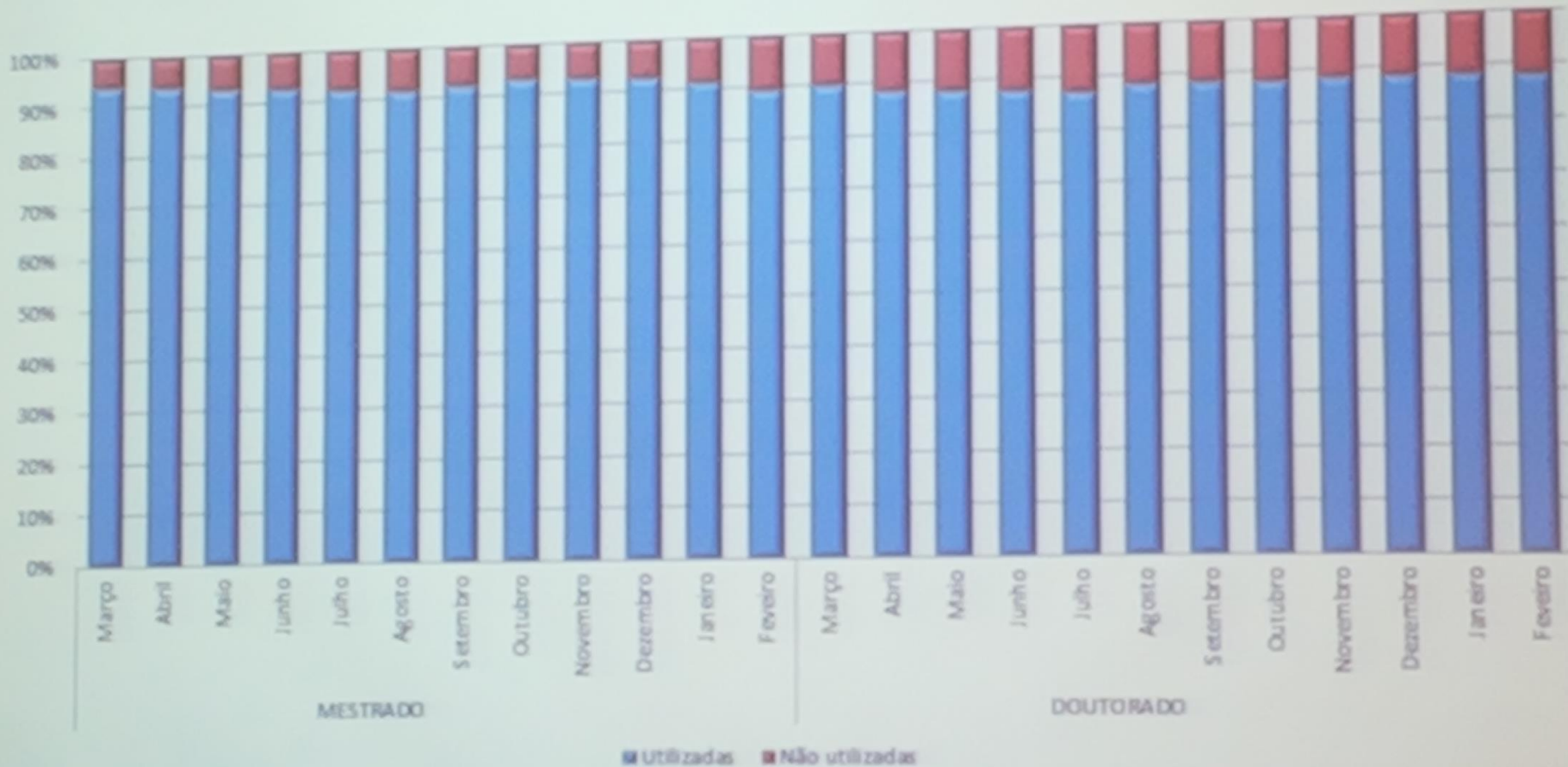
Valor médio por PPG antes e após os ajustes propostos pela DPB (grau de utilização e piso por nível de formação)

Nível	De (só 25%)	Para (Piso e % efetivo)	Aumento
Mestrado	7.686,15	8.475,70	10%
Mestrado/Doutorado	19.943,45	20.435,02	2%

Nível	Minimo	Máximo
Mestrado	R\$ 2.666,67	R\$ 17.612,37
Mestrado/Doutorado	R\$ 3.260,61	R\$ 101.795,92

Quando os dados são separados por nível, percebe-se que o doutorado tem mais cotas utilizadas do que o mestrado.

Bolsas PROEX



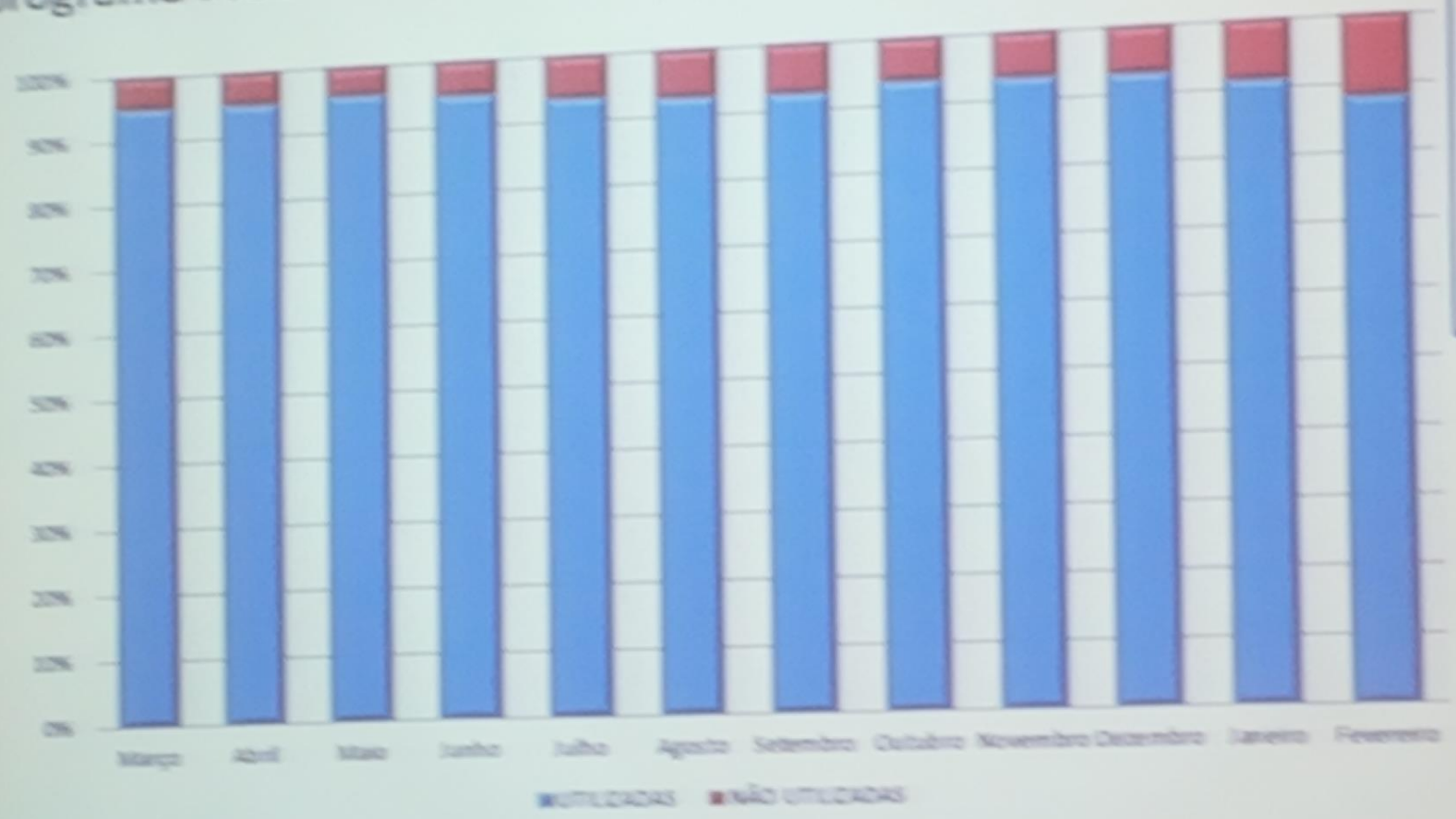
Utilização Média 92%

Utilização Média 88%

A utilização média em 2015* foi de 91% nos cursos apoiados pelo programa Proex Taxas

Bolsas PROEX

Para o cálculo da média de doze meses foram utilizados os meses de janeiro e fevereiro de 2016, pois a utilização foi maior do que nesses meses em 2015

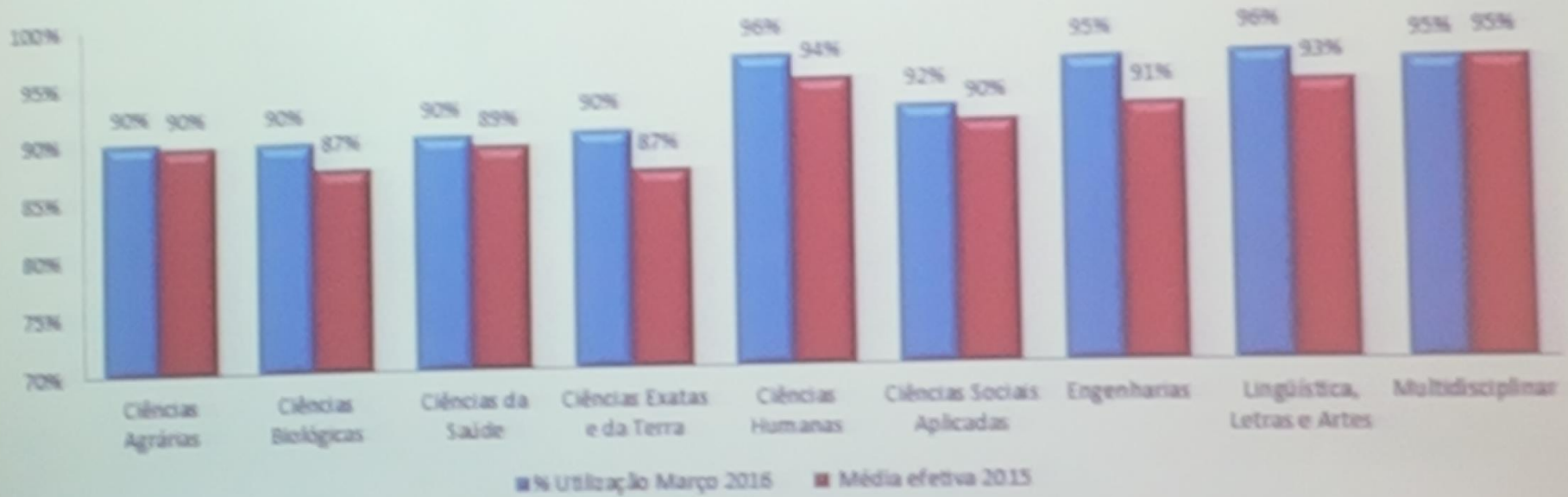
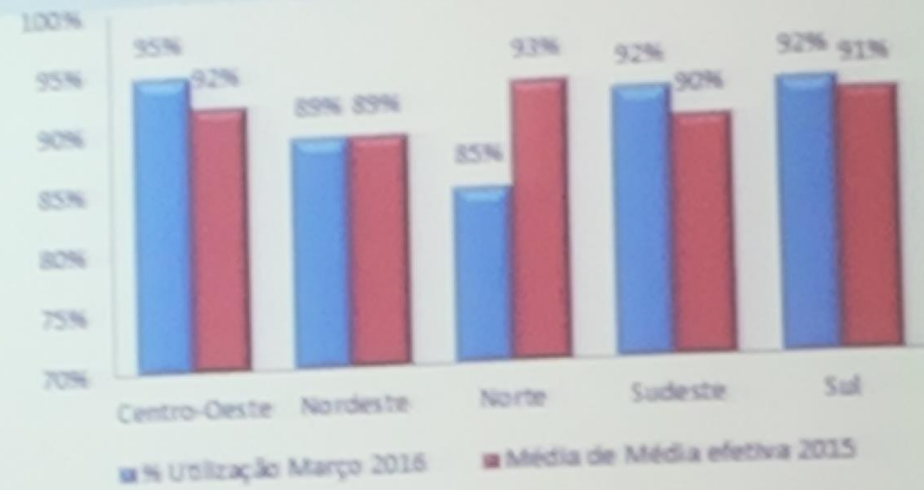
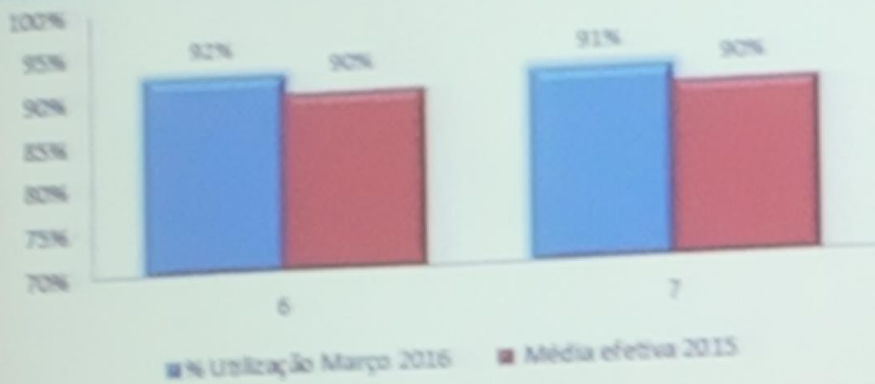


91%

*Média de doze meses, incluindo janeiro e fevereiro de 2016.
Fonte: SAC

Bolsas PROEX

Utilização Bolsas Proex
 Por nota
 Por região
 Por área do conhecimento



Recursos do PROEX

Metodologia dos ajustes

- Após os ajustes em 2015, os PPGs receberam 25% do recurso de custeio inicialmente previsto
 - Observação: 8 PPGs do total de 413 receberam acima desse limite, por questões do sistema de pagamento
- Podemos analisar a dispersão dos recursos entre os PPGs do PROEX, para avaliar a necessidade de um valor piso, a exemplo do que foi aplicado no PROAP, além de tornar o conjunto dos PPGs do programa mais equânime entre si.
- Primeiramente, analisamos a dispersão dos recursos globais por PPG, e depois o custeio por aluno matriculado.

Recursos do PROEX

- Após dividir dessa forma os PPGs, aplicamos o valor piso de custeio de R\$ 16.000,00 aos PPGs e, para cada faixa da primeira à quinta, aplicamos, respectivamente, a alíquota de 45%, 40%, 32%, 25% e 20% relativos ao valor de 2015 antes dos ajustes.

Resultados

Recursos PROEX

Faixas	Valor médio por aluno após o corte linear de 25%	Valor médio por aluno após o corte escalonado
1	R\$ 166,76	R\$ 324,85
2	R\$ 376,53	R\$ 602,48
3	R\$ 681,50	R\$ 872,31
4	R\$ 1.038,50	R\$ 1.038,50
5	R\$ 1.739,40	R\$ 1.391,52
Média geral	R\$673,02	R\$ 804,09
Razão entre faixa 5 e faixa 1	10,4	4,3

Valor total do custeio escalonado: R\$ 35.690.626,62

Bolsas PNPD

PNPD CAPES - Analisando detalhadamente a distribuição dos PPGs por faixas de utilização (março 2016), 83% dos cursos utilizam 97% ou mais e, portanto, não teriam cotas redimensionadas




Utilização	Março 2016		Uso médio 2015		Nº de cotas concedidas	% em relação ao total	Nº de cotas utilizadas	% em relação ao total das utilizadas	Saldo	% em relação ao total do saldo
	Nº de cursos	% em relação ao total (março 2016)	Nº de Cursos 2015	% em relação ao total (média 2015)						
≥ 97%	2401	83%	1289	44%	3465	81%	3465	93%	0	0%
≥ 90 e < 97%	0	0%	323	11%	0	0%	0	0%	0	0%
≥ 70 e < 90%	29	1%	517	18%	145	3%	111	3%	34	6%
< 70%	478	16%	778	27%	693	16%	156	4%	537	94%
Total	2908		2907		4303		3732		571	

Recursos Custeio PNPDP



- Em 2015, foram repassados por meio dos programas PROAP (R\$ 12.467.000,00) e PROEX (R\$ 6.115.000,00), totalizando R\$ 18.582.000,00.
- A base de cálculo foi quantidade de mensalidades pagas em 2014 ao bolsista ativo em dezembro desse ano X 1000.
- Além desse aporte, foram pagos R\$ 8.664.000,00 diretamente aos coordenadores de projetos apoiados pelo antigo PNPDP Institucional (Edital).
- Reforça-se que os valores referentes ao PNPDP foram repassado integralmente, sem sofrer os impactos de cortes orçamentários, ao contrário das demais ações de custeio.
- Caso aplicássemos corte equivalente aos valores do PNPDP repassados em 2015, obteríamos valor de R\$ 4.645.500,00 (referente ao PROAP e PROEX).

Recursos Custeio PNPD



- Aplicando-se o mesmo procedimento para o PNPD CAPES em 2016, o montante a ser pago em custeio seria **R\$ 33.731.000,00**. R\$ 22.630.738,19 (PROAP) e R\$ 11.100.261,81 (PROEX).
- Esse aumento em relação a 2015 relaciona-se ao maior número de implementadas (uma entrada de 887 adicionais).
- O orçamento disponível atualmente representa 9% desse valor.

Recursos Custeio PNPD



- Aumentar esse percentual implicará em redução do PROEX e do PROAP.
- Se pagarmos 25% dos ~ 34 milhões, isso representará R\$ 8.432.750,00.
- Ou seja, aproximadamente R\$ 5,5 milhões deverão sair do PROAP e PROEX.

Síntese Ajuste - Bolsas

Programa	Nível	Valor das bolsas	Cotas	Utilizadas	% Março 2016	Quanto custariam as cotas não utilizadas?		Sugestão de ajustes das cotas não utilizadas		Quanto vão custar as cotas não utilizadas remanescentes?		Cotas após o ajustes	%
						Nº Cotas não utilizadas	Valor (R\$)	Nº Cotas	Valor (R\$)	Nº Cotas	Valor (R\$)		
OS	M	R\$ 1.500,00	32.497	29.843	91,8%	2.654	R\$ 27.867.000,00	1.277	R\$ 13.408.500,00	1.377	R\$ 14.458.500,00	31.220	95,6%
	D	R\$ 2.200,00	24.068	22.460	93,3%	1.608	R\$ 24.763.200,00	927	R\$ 14.275.800,00	681	R\$ 10.487.400,00	23.141	97,1%
PROEX Bolsas	M	R\$ 1.500,00	6.457	5.916	91,6%	541	R\$ 5.680.500,00	261	R\$ 2.740.500,00	280	R\$ 2.940.000,00	6.196	95,5%
	D	R\$ 2.200,00	9.909	9.232	93,2%	677	R\$ 10.425.800,00	447	R\$ 6.883.800,00	230	R\$ 3.542.000,00	9.462	97,6%
PROEX Taxas	M	R\$ 800,00	484	455	94,0%	29	R\$ 162.400,00	13	R\$ 72.800,00	16	R\$ 89.600,00	471	96,6%
	D	R\$ 800,00	519	501	96,5%	18	R\$ 100.800,00	8	R\$ 44.800,00	10	R\$ 56.000,00	511	98,0%
ROSUP Bolsas	M	R\$ 1.500,00	1.754	1.574	89,7%	180	R\$ 1.890.000,00	95	R\$ 997.500,00	85	R\$ 892.500,00	1.659	94,9%
	D	R\$ 2.200,00	1.949	1.717	88,1%	232	R\$ 3.572.800,00	140	R\$ 2.156.000,00	92	R\$ 1.416.800,00	1.809	94,9%
ROSUP Taxas	M	R\$ 800,00	3.697	3.158	85,4%	539	R\$ 3.018.400,00	368	R\$ 2.060.800,00	171	R\$ 957.600,00	3.329	94,9%
	D	R\$ 800,00	2.677	2.318	86,6%	359	R\$ 2.010.400,00	225	R\$ 1.260.000,00	134	R\$ 750.400,00	2.452	94,5%
ProPO	PO	R\$ 4.100,00	4.303	3.732	86,7%	571	R\$ 16.387.700,00	354	R\$ 10.159.800,00	217	R\$ 6.227.900,00	3.949	94,5%
Total			88.314	80.906	91,6%	7.408	R\$ 95.879.000,00	4.115	R\$ 54.060.300,00	3.293	R\$ 41.818.700,00	84.199	96,1%

Resultado Orçamentário após os ajustes

Ação 0487	Cenário Atual (R\$)
Orçamento disponível*	2.197.867.763,00
Recursos necessários	2.336.491.682,89
Déficit	-138.623.919,89

R\$ 66.226.100,00

•Com os ajustes de eficiência e equidade na distribuição de bolsas, liberamos do orçamento R\$ 66.226.100,00 (diferente de financeiro)

8. Otimização da Utilização de Bolsas pela CAPES



Universidade Federal
de Santa Catarina

Bolsas PDSE

- **Divulgação de processo seletivo para o Programa de Doutorado-Sanduíche no Exterior – PDSE – em breve, com abertura de inscrições pelo período de 30 dias;**
- **Nova regulamentação e a oferta de bolsas será definida com base na disponibilidade orçamentária (centralizada na CAPES).**

9. Apoio à Participação em eventos - Estudantes



Universidade Federal
de Santa Catarina

1. **Novas diretrizes em vigor desde 01/02/2016;**
2. **As solicitações de apoio financeiro deverão ser analisadas e priorizadas pela Coordenação do Programa até o dia 5 de cada mês;**
3. **O auxílio financeiro ao discente será concedido na forma de bolsa auxílio, por meio de reembolso de despesas com: taxa de inscrição, transporte, hospedagem e/ou alimentação;**
4. **Diante das restrições orçamentárias, o Comitê analisará as propostas sem a contrapartida dos Programas. Porém, há necessidade de informar um valor simbólico (R\$ 1,0) para o sistema aceitar o envio da solicitação.**

9. Apoio à Participação em eventos - Estudantes



Universidade Federal
de Santa Catarina

5. Não serão apoiadas financeiramente as solicitações de eventos realizados na cidade sede ou em cidades próximas (distância até 100 km) da oferta do respectivo Programa de Pós-graduação. Excepcionalmente poderão ser apoiadas solicitações de apoio financeiro prevendo deslocamentos (saída e/ou retorno) fora da sede do respectivo curso, desde que devidamente justificadas.

6. Valores de Referência dos apoios aos estudantes:

Local do evento	Valores referência (R\$)
Região Sul	Até R\$ 300,00
Região Sudeste e Centro-Oeste , Argentina, Paraguai e Uruguai	Até R\$ 500,00
Região Norte e Nordeste, Demais países da América do Sul	Até R\$ 1.000,00
América Central, do Norte e Caribe	Até R\$ 1.200,00
Demais Países	Até R\$ 1.500,00

9. Apoio à Participação em eventos - Professores



Universidade Federal
de Santa Catarina

1. **Novas diretrizes em vigor desde 01/02/2016;**
2. **As solicitações de apoio financeiro deverão ser analisadas e priorizadas pela Coordenação do Programa até o dia 5 de cada mês;**
3. **Diante das restrições orçamentárias, o Comitê analisará as propostas sem a contrapartida dos Programas. Porém, há necessidade de informar um valor simbólico (R\$ 1,0) para o sistema aceitar o envio da solicitação.**

9. Apoio à Participação em eventos - Professores



Universidade Federal
de Santa Catarina

4. O auxílio financeiro aos docentes efetivos da UFSC e vinculados a PPG com recursos do **PROAP/CAPES** compreende:
 - a) **taxa de inscrição** até o valor de R\$ 2.000,00 (eventos nacionais por meio de empenho e eventos internacionais por meio de reembolso);
 - b) **até 2 diárias** (nacionais ou internacionais), considerando os valores constantes no Sistema de Concessão de Diárias e Passagens (SCDP).

5. O auxílio financeiro aos docentes efetivos da UFSC e vinculados a PPG com recursos do **PROEX/CAPES** ou a curso de mestrado profissional compreenderá somente o pagamento de **taxa de inscrição** até o valor de R\$ 2.000,00 (eventos nacionais por meio de empenho e eventos internacionais por meio de reembolso).



10. Assuntos Gerais

Universidade Federal
de Santa Catarina